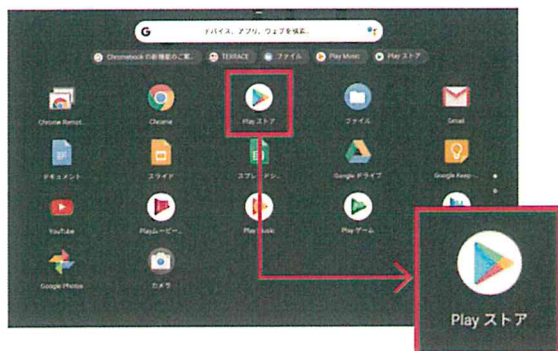



① GooglePlayStoreをタップします。



② アプリから「terrace」を検索します。



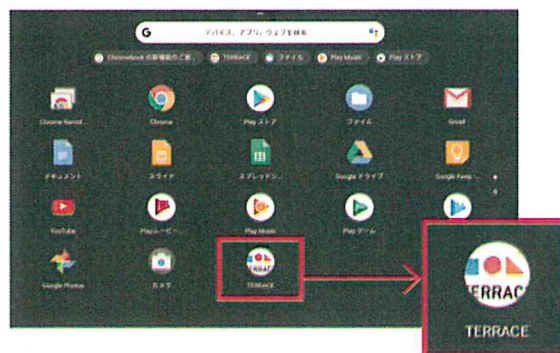
③ TERRACE(受講者アプリ)が表示されたら、  
[インストール]をタップします。



④ 画面の指示に従ってご自身のアカウント情報を入力し、インストールしてください。

※端末の設定により入力不要の場合もあります。

⑤ ホーム画面に表示されたTERRACE受講者  
アプリをタップします。  
塾教室設定画面が表示されましたら、  
P05(PC版)⑫⑬の手順に従って設定してください。  
これでセットアップは完了です。



インストール時の不具合や、正常に動作しない等システム上のトラブルは、技術ヘルプデスクまでお問い合わせ下さい。  
よくあるお問い合わせに関しては、TERRACE FAQに掲載しております。

技術ヘルプデスク **0120-86-8730** [helpdesk@speedreading.co.jp](mailto:helpdesk@speedreading.co.jp)

【受付時間】 12:00~21:00 (日曜・大型連休を除く当社営業日)